

Fakten & Infos



Anfahrt & Kontakt



Das Maislabyrinth am Edersee

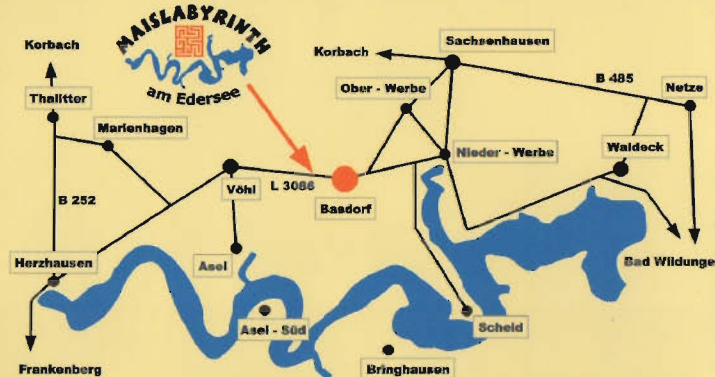
Auf einer Gesamtfläche von rund 40.000 m² steht der ökologisch abbaubare Freizeitpark am Edersee - das Maislabyrinth. Ursprünglich im Jahr 2000 angefangen mit einer Holzhütte, ist das Maislabyrinth inzwischen zu einem kleinen Freizeitpark gewachsen.

Ziel ist es, den Besuchern Natur und Landwirtschaft näherzubringen und aufzuzeigen, wie viel Spaß man unter freiem Himmel haben kann. Der Freizeitpark der etwas anderen Art ist vielseitig geeignet: Ob für Klassenfahrt, Betriebsausflug, Kindergeburtstag oder den Freizeitausflug - das Maislabyrinth bietet Ihnen immer ein ganz besonderes Erlebnis.

Obwohl es ein reines Outdoor-Vergnügen ist, eignet sich das Maislabyrinth auch für Besucher mit Rollstuhl oder Kinderwagen. Neben den vielen Attraktionen bieten wir (vor allem an den Wochenenden) viele besondere Veranstaltungen. Achten Sie hierfür auf den beiliegenden Veranstaltungskalender oder besuchen Sie uns im Internet.

Natürlich ist auch für das leibliche Wohl gesorgt - wir verwöhnen Sie mit besten Produkten aus der Region.

Wir freuen uns auf Ihren Besuch!



Erde - Europa - Deutschland - Nordhessen - Landkreis Waldeck-Frankenberg - Edersee - zwischen Basdorf und Vöhl an der L3086 finden Sie das Maislabyrinth!

Maislabyrinth am Edersee GbR

Brunnenstraße 10
34516 Vöhl-Basdorf

Telefon 05635/1834 (Fam. Höhle)
Telefon 05635/596 (Fam. Schäfer)
Telefax 05635/9283

info@maislabyrinth-edersee.de
www.maislabyrinth-edersee.de



Der ökologisch abbaubare
Freizeitspaß mit Lerneffekt!



www.maislabyrinth-edersee.de

Hrsg.: Maislabyrinth GbR (s.o.), 2008 - Fotos und Layout: Christoph Schäfer

Juli bis Oktober



Warnhinweis für alle Besucher: Falls Sie sich im Labyrinth verlaufen sollten, schreien Sie laut um Hilfe! Es hört Sie zwar niemand, aber es beruhigt ungemein.



www.maislabyrinth-edersee.de